EXCELENTÍSSIMO SENHOR DOUTOR JUIZ DE DIREITO DA 01ª VARA CÍVEL DA COMARCA DE MATÃO ESTADO DE SÃO PAULO.

Recuperação Judicial
Autos n° 1002301-07.2015.8.26.0347

LASPRO CONSULTORES LTDA. neste ato representada pelo **DR. ORESTE NESTOR DE SOUZA LASPRO**, OAB/SP n° 98.628, nomeada Administradora Judicial nos autos da Recuperação Judicial em referência requerida por **BRAZILIAN WELDING INDÚSTRIA E COMÉRCIO DE MÁQUINAS LTDA.,** vem, respeitosamente, à presença de Vossa Excelência, em atenção à r. decisão de fls. 1.267/1.273, com fulcro no 22, II, "a" e "c" da Lei n° 11.101/2005 apresentar **Relatório das Atividades da Recuperanda,** referente ao período **de outubro, novembro e dezembro 2020.**

Sumário

I. INTRODUÇÃO 3
II. DA SITUAÇÃO ECONÔMICA - FINANCEIRA 4
A. Balanço Patrimonial 4
B. Demonstração do Resultado do Exercício 17
C. Fluxo de Caixa 22
D. Funcionários 22
E. Impostos 22
III. DO CUMPRIMENTO DO plano de recuperação judicial 23
IV. PENDÊNCIAS 23
V. CONCLUSÃO 25
VI. ENCERRAMENTO 26

I. INTRODUÇÃO

1. A **BRAZILIAN WELDING INDÚSTRIA E COMÉRCIO DE MÁQUINAS LTDA** situada a Rua Bambozzi, Centro, Município de Matão, cadastrada no CNPJ sob nº 03.868.938/0001-16, constituída em 02 de junho de 2000, tendo por atividade principal, a fabricação de transformadores, indutores, conversores, sincronizadores e semelhantes, peças e acessórios.

2. Tem seu quadro societário formado por:

Quadro Societario	Quotas	Participação	%
Agopecuária Bambozzi S/A	5.863.960	R$ 5.863.960,00	99,9993%
Bruno Bambozi Filho	10	R$ 10,00	0,0002%
Anotnio Bambozzi	10	R$ 10,00	0,0002%
Warner Antonio Bambozzi	10	R$ 10,00	0,0002%
Heder Luiz Bambozzi	10	R$ 10,00	0,0002%
Total		**R$ 5.864.000,00**	**100%**

3. No ano de 2008, a empresa começou a sofrer com a concorrência de produtos asiáticos, que chegaram ao mercado brasileiro com o preço final menor do que o custo de produção auferido nacionalmente. Além disso, a constante oscilação da economia brasileira, as crises políticas, bem como a falta de incentivos econômicos e/ou financiamento subsidiado pela indústria nacional para esse segmento, contribuíram para a redução do faturamento e consequentemente a redução do quadro de funcionários, passando a empresa a acumular dívidas tributárias e passivos financeiros elevados.

4. Em decorrência da crise financeira vivenciada, a empresa se viu obrigada a ingressar com pedido de Recuperação Judicial em 18 de junho de 2015, visando o soerguimento, tendo seu deferimento ocorrido em 29 de junho de 2015.

II. DA SITUAÇÃO ECONÔMICA - FINANCEIRA

5. Cabe observar que as Recuperandas são as responsáveis pelo fornecimento das informações acerca de suas atividades contempladas neste Relatório inclusive sob as penas do artigo 171, da Lei 11.101/05.

6. A situação operacional é apresentada a partir dos documentos solicitados às Recuperandas conforme Termo de Diligência**: (A)** Balanço Patrimonial; **(B)** Demonstração do Resultado do Exercício; **(C)** Fluxo de Caixa; **(D)**; Funcionários; e, **(E)** Impostos.

7. As informações que seguem foram compiladas dos balancetes mensais do período de julho a setembro de 2020, já reportado em relatório anterior, a dezembro de 2020, os quais foram disponibilizados pela Recuperanda.

A. Balanço Patrimonial

8. A rubrica **Disponibilidades** aloca os valores de Caixa, Bancos Conta Movimento, Contas Correntes e Aplicações Financeiras, que somam em dezembro de 2020, o montante de R$ 587.460 (quinhentos e oitenta e sete mil, quatrocentos e sessenta reais), apresentando redução de 6% em outubro de 2020, crescimento de 20% em novembro de 2020 e nova redução de 14% em dezembro de 2020, comparando ao período imediatamente anterior ao mencionado, estando assim segregadas:

- **Caixa**: representa 97% das Disponibilidades, em dezembro de 2020, equivalente a R$ 567.108 (quinhentos e sessenta e sete mil, cento e oito reais). Como já reportado em relatórios anteriores, observa-se que não houve movimentação no período em análise, mantendo mesmo saldo desde o exercício de 2019, causando estranheza, uma vez que em via de regra, os recursos mantidos em Caixa, apresentam montantes não expressivos,

utilizados geralmente para pagamentos de pequenas despesas da empresa. Faz-se necessário justificar a constituição do valor apresentado.

- Não foi disponibilizado controle de caixa, para a validação do saldo contábil apresentado.

- **Contas Correntes**: composta pela alínea Saúde Organizacional, representa 3% das Disponibilidades. Em novembro apresentou relevante aumento de R$ 93.506 (noventa e três mil, quinhentos e seis reis), encerrando dezembro com o saldo de R$ 17.490 (dezessete mil, quatrocentos e noventa reais).
  - Esta alínea apresenta movimentações a debito/crédito, condizente com relatório suporte disponibilizado, contudo, não é possível identificar, se é uma conta transitória utilizada somente para controle, ou se está atrelada a algum banco, sendo necessários maiores esclarecimentos.
- **Bancos Conta Movimento**: perfaz o saldo de R$ 2.668 (dois mil, seiscentos e sessenta e oito reais) em dezembro de 2020, distribuídos entre as seguintes Instituições Financeiras:
  - Banco Santander S/A c/c 1634-5 com saldo de R$ 618 (seiscentos e dezoito reais), condizente com o extrato bancário, não apresentando movimentação nos meses analisados.
  - Banco Itaú S/A c/c 33.805-0 é a principal conta de movimentação financeira, apresentando movimentações de entradas e saídas no valor aproximado de R$ 4.800.000 (quatro milhões, oitocentos mil reais) nos meses em análise, encerrando com o saldo de -R$ 71 (setenta e um reais negativos), condizente com o extrato bancário disponibilizado.
  - Banco Sofisa c/c 5374-3 manteve o saldo de R$ 2.111 (dois mil, cento e onze reais). Não foi encaminhado extrato bancário para validação do saldo contábil em dezembro de 2020.
  - Banco – BPP apresentou movimentações de R$ 850.000 (oitocentos e cinquenta mil reais) em operações de debito e crédito, encerrando dezembro de 2020, com saldo de R$ 10 (dez reais), não sendo possível validar o saldo contábil, devido o extrato bancário enviado não apresentar saldo inicial e saldo final em dezembro de 2020.

- **Aplicações Financeiras**: mantém o saldo de R$ 194 (cento e noventa e quatro reais) até dezembro de 2020, junto ao Banco Itaú conta 38.598-6, não sendo disponibilizado extrato para a validação.

9. Os **Estoques** apresentaram constante movimentação no último trimestre de 2020, somando aumento de R$ 163.508 (cento e sessenta e três mil, quinhentos e oito reais), perfazendo em dezembro de 2020, saldo de R$ 1.087.661 (um milhão, oitenta e sete mil, seiscentos e sessenta e um reais). Através do balancete disponibilizado, observa-se movimentação em todas as alíneas, conforme quadro ilustrativo abaixo:

Estoque - Valores em R$	set/20	out/20	nov/20	dez/20
MATÉRIA PRIMA	808.177	835.394	644.420	994.505
PRODUTOS ACABADOS	49.200	50.549	42.510	46.986
MERCADORIAS PARA REVENDA	43.985	60.584	236.914	24.048
PRODUTOS SEMI ACABADOS	12.857	13.151	14.545	13.198
EMBALAGENS	9.934	8.533	-	8.924
	924.153	**968.212**	**938.389**	**1.087.661**

- Ademais, não foi disponibilizado relatório suporte quantitativos e valorizado dos estoques, para validação dos saldos contábeis apresentados.

10. Os valores a receber de **Clientes** apresentaram constante flutuação nos últimos meses, tendo no último trimestre de 2020, decrescido em 35% em outubro, acrescido em 4% em novembro e reduzido em 41% em dezembro, encerrando o período analisado com o saldo de R$ 4.544.087 (quatro milhões, quinhentos e quarenta e quatro mil e oitenta e sete reais), equivalente a 30% do ativo total.

- Nos meses de outubro e dezembro e 2020, nota-se movimentação semelhante na rubrica **Duplicatas Descontadas** no passivo circulante.
- Ademais, foram disponibilizados relatórios com composição de valores a vencer nos próximos 3 (três) meses, e relatório de clientes inadimplentes do

mês, onde conjuntamente somam R$ 1.197.906 (um milhão, cento e noventa e sete mil, novecentos e seis reais).

- Faz-se necessário mencionar, que o relatório a ser disponibilizado deve contemplar todos os clientes, vencidos e a vencer na data do último dia do mês a ser reportado, para que possa ser efetuado corretamente o confronto com o saldo contábil apresentado.

11. Os valores alocados na rubrica **Outros Créditos** totalizam, em dezembro de 2020, R$ 4.014.560 (quatro milhões, quatorze mil, quinhentos e sessenta reais), equivalente a 26% do ativo total. Ademais, observa-se que as variações de maior relevância ocorrida na rubrica estão relacionadas a Impostos e Contribuições a Recuperar, que registram os valores apurados de impostos sobre compras e vendas de mercadorias e serviços.

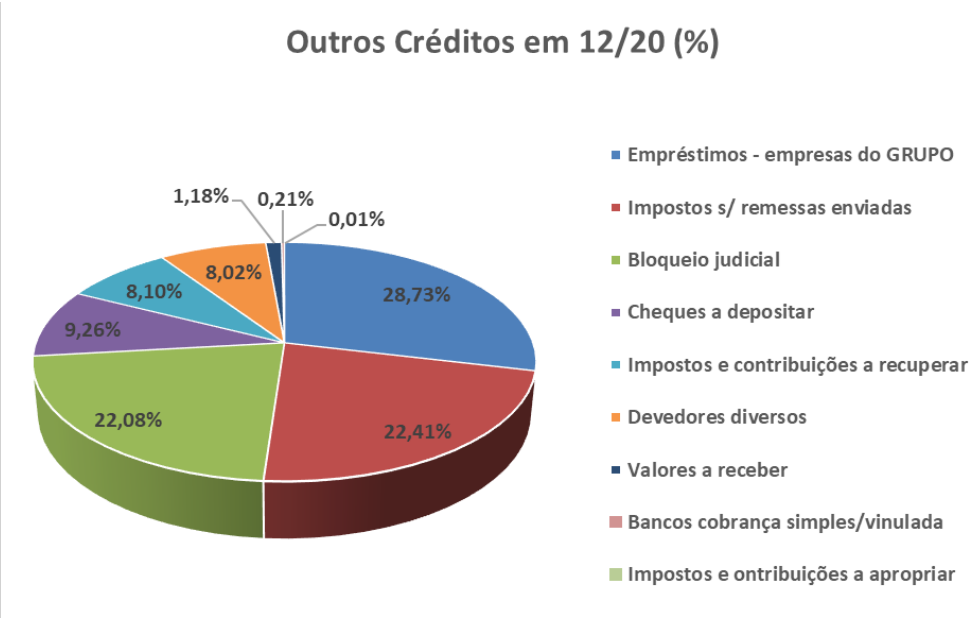

- **Empréstimos – Empresas do Grupo**: não apresentam alterações no saldo dos últimos meses, indicando a ausência de correção dos valores contratados, permanecendo em dezembro de 2020, com R$ 1.153.399 (um milhão, cento e

cinquenta e três mil, trezentos e noventa e nove reais), distribuídos da seguinte maneira:

Empresas - Valores em R$	dez/20	%
Amerian Welding Ltda	441.966	38%
Bambozzi Estamparia e Usinagem Ltda	265.479	23%
Fundição Bambozzi Ltda	157.522	14%
Bambozzi Fios Magnétios Ltda	107.241	9%
Bambozzi Produtos Espeiais Ltda	87.847	8%
Bambizzi Brasil Industria de Maquinas	36.327	3%
Agropeuária Bambozzi Ltda	54.017	5%
Bambozzi Aotai Brasil S/A	1.500	0%
BBFB Partiipações Ltda	1.500	0%
Total	**1.153.399**	**100%**

- Os **Impostos sobre remessas enviadas** somam em dezembro de 2020, R$ 899.473 (oitocentos e noventa e nove mil, quatrocentos e setenta e três reais), sendo que a alínea de ICMS sobre Remessas Enviadas corresponde a 99% do saldo.
- **Bloqueio Judicial** representa 22% da rubrica, em dezembro de 2020, no montante de R$ 886.505 (oitocentos e oitenta e seis mil, quinhentos e cinco reais), compostos por:

BLOQUEIO JUDICIAL - R$	dezembro-20
BLOQUEIO JUDICIAL	867.561
BLOQUEIO JUDICIAL 1013.006513-4	13.946
BLOQUEIO JUDICIAL 1013.007319-6	2.831
SANTANDER - LUANA DE SOUZA RAMALHO	2.167
	886.505

12. O saldo da rubrica **Adiantamentos** representa 28% do ativo total, tendo em dezembro de 2020, apresentando redução de 53% em relação ao mês anterior, totalizando R$ 4.293.490 (quatro milhões, duzentos e noventa e três mil, quatrocentos e noventa reais). A maior redução se deu na alínea de Adiantamento para Importações, no valor de R$ 5.067.267 (cinco milhões, sessenta e sete mil,

duzentos e sessenta e sete reais), não sendo possível identificar a contra partida desta baixa de valores. Abaixo segue composição da rubrica no período analisado:

Adiantamentos - R$	set/20	out/20	nov/20	dez/20
ADIANTAMENTOS A FORNECEDORES	2.420.646	2.628.129	3.166.731	3.307.110
ADIANT. P/PAGTOS DE AÇÕES TRABALHISTAS	846.302	846.302	846.302	846.302
ADIANTAMENTOS PARA AQUISIÇÃO DE BENS	91.641	91.641	91.641	91.641
ADIANT.P/PARCELAMENTO LEI 11941	22.400	22.400	22.400	22.400
ADIANTAMENTOS A FUNCIONARIOS	11.004	12.375	12.595	14.899
ADIANT. P/PARCEL.IMPOSTOS/CONTRIBUIÇÕES	11.138	11.138	11.138	11.138
ADIANTAMENTOS PARA IMPORTAÇÕES	4.956.918	5.067.267	5.067.267	-
	8.360.049	**8.679.252**	**9.218.074**	**4.293.490**

- É importante ressaltar que não foram enviados relatórios com o detalhamento de cada alínea para a validação dos saldos contábeis.
- Se faz necessário a Recuperanda detalhar os lançamentos de baixa dos valores referentes a Adiantamento de Importação.

13. O **Imobilizado**, entre os meses de outubro a dezembro de 2020, registrou aquisições no valor de R$ 6.960 (seis mil, novecentos e sessenta reais), relativos a Equipamentos de Informática e Máquinas e Equipamentos, totalizando o saldo bruto de R$ 7.324.683 (sete milhões, trezentos e vinte e quatro mil, seiscentos e oitenta e três reais) em bens patrimoniais, dos quais, 87% estão alocados na alínea Máquinas e Equipamentos. Nota-se o reconhecimento mensal das **Depreciações**, resultando no saldo líquido de R$ 61.127 (sessenta e um mil, cento e vinte e sete reais), indicando que em dezembro de 2020, 99% dos bens estão depreciados.

- Foi disponibilizado relatório de controle de bens patrimoniais, não sendo possível validar os saldos contábeis apresentados, devido o relatório não vir em formato de arquivo que se possa analisar, devendo os mesmos serem encaminhados em formato XLS. (Excel).

14. O **Intangível** mantém em dezembro de 2020, saldo de R$ 53.702 (cinquenta e três mil, setecentos e dois reais) referente à licença de uso de software.

Em R$						
Balanço Patrimonial	**jul/20**	**ago/20**	**set/20**	**out/20**	**nov/20**	**dez/20**
Ativo	**22.212.172**	**26.135.807**	**26.638.219**	**22.283.879**	**23.191.688**	**15.189.444**
Ativo Circulante	**21.552.878**	**25.477.620**	**25.979.283**	**21.624.712**	**22.530.974**	**14.527.258**
Disponibilidades	633.839	707.552	607.982	573.788	686.051	587.460
Estoques	810.042	2.265.598	924.153	968.212	938.389	1.087.661
Créditos	20.108.997	22.504.470	24.447.149	20.082.712	20.906.534	12.852.137
Créditos - Clientes	*9.538.902*	*11.256.791*	*12.187.419*	*7.399.327*	*7.710.985*	*4.544.087*
Outros Créditos	*3.825.038*	*3.891.678*	*3.899.681*	*4.004.132*	*3.977.476*	*4.014.560*
Adiantamentos	*6.745.057*	*7.356.000*	*8.360.049*	*8.679.252*	*9.218.074*	*4.293.490*
Ativo Não Circulante	**659.295**	**658.187**	**658.936**	**659.167**	**660.714**	**662.186**
Depósito Judicial	544.576	544.576	545.773	546.932	546.932	546.932
Impostos e Contribuições a Apropriar	369	354	485	465	445	425
Imobilizado	**60.648**	**59.556**	**58.977**	**58.069**	**59.635**	**61.127**
Imobilizações	*7.338.510*	*7.329.487*	*7.317.723*	*7.318.803*	*7.321.783*	*7.324.683*
Depreciação	*- 7.277.862*	*- 7.269.931*	*- 7.258.746*	*- 7.260.734*	*- 7.262.147*	*- 7.263.555*
Intangível	**53.702**	**53.702**	**53.702**	**53.702**	**53.702**	**53.702**

15. A **BRAZILIAN WELDING** apresenta em dezembro de 2020, endividamento de R$ 120.675.615 (cento e vinte milhões, seiscentos e setenta e cinco mil, seiscentos e quinze reais), apontando redução de R$ 11.117.956 (onze milhões, cento e dezessete mil, novecentos e cinquenta e seis reais) em relação ao mês setembro de 2020, estando segregado em:

Endivadamento - R$	**set/20**	**out/20**	**nov/20**	**dez/20**	**%**
Salarios e Encargos Sociais	38.402.434	38.595.187	38.610.622	38.605.236	32%
Obrigaçoes Fiscais	37.760.909	37.817.018	38.099.916	38.204.876	32%
Emprestimos	33.247.396	28.877.574	27.912.655	24.674.640	20%
Fornecedores e Credores Diversos	17.223.867	17.728.460	18.933.263	14.066.860	12%
Obrigaçoes Trabalhistas	4.905.891	4.905.391	4.904.391	4.903.891	4%
Outras Obrigações a Pagar	253.074	249.552	260.011	220.110	0%
	131.793.570	**128.173.181**	**128.720.858**	**120.675.615**	**100%**

16. Os **Salários e Encargos Sociais** representam 32% do endividamento de dezembro de 2020, equivalente ao montante de R$ 38.605.236 (trinta e oito milhões, seiscentos e cinco mil, duzentos e trinta e seis reais), dos quais 67% referem-se a dívidas Previdenciárias. As oscilações ocorridas, referem-se à escrituração da folha de pagamento que traz os valores de salários a pagar, encargos

a recolher e provisões de férias e 13º salários. Observam-se baixas em contas de salários e rescisões, indicando a manutenção de saldos relativos as obrigações correntes.

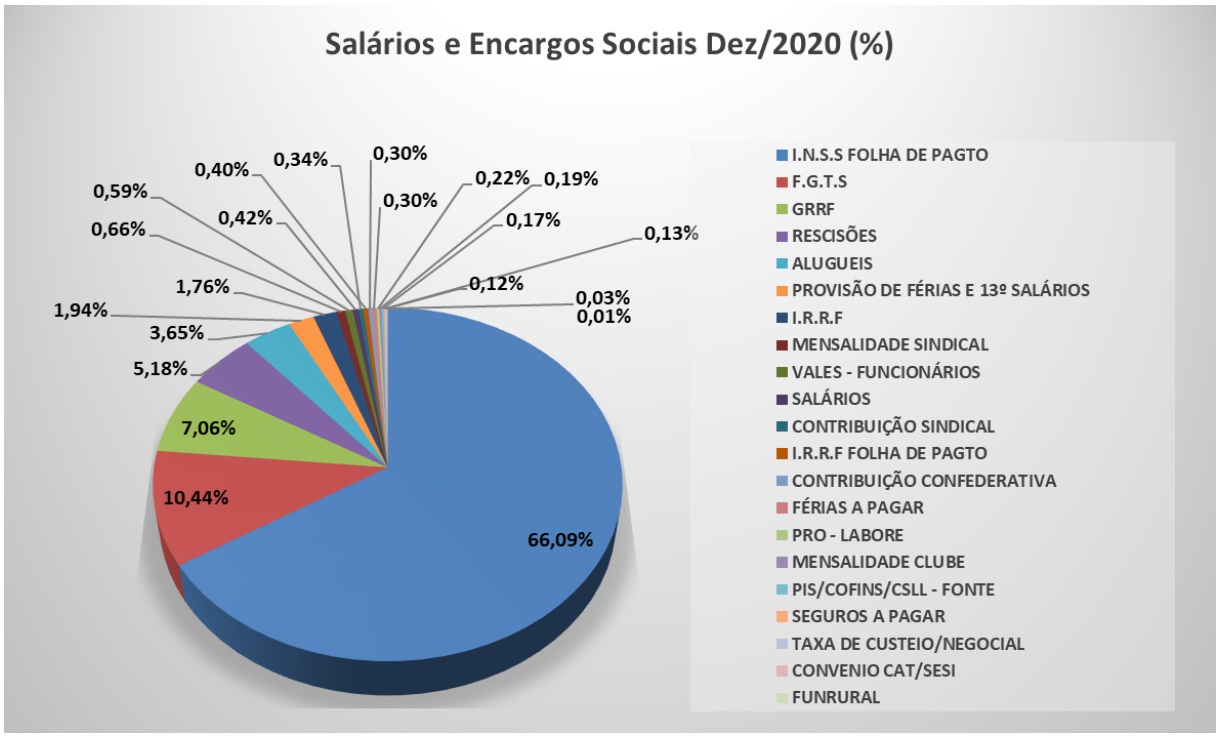

- Ademais, causa estranheza à alínea Aluguel compor o saldo da referida rubrica, sendo necessários maiores esclarecimentos, conforme já mencionado em relatórios anteriores.

17. As Obrigações Fiscais de curto e longo prazo somaram débitos no montante de R$ 38.204.876 (trinta e oito milhões, duzentos e quatro mil, oitocentos e setenta e seis reais) em dezembro de 2020, com acréscimos mensais de aproximadamente 1% no período de outubro a dezembro de 2020, relativos principalmente as apurações de impostos sobre faturamento e compras de mercadorias e/ou serviços que ocorrem mensalmente. Os valores das Obrigações Fiscais apresentam-se segregados nas seguintes rubricas:

- **Dívida Ativa** em longo prazo, sem movimentação no segundo semestre de 2020, demonstrando o montante de R$ 26.945.920 (vinte e seis milhões, novecentos e quarenta e cinco mil, novecentos e vinte reais) em dezembro, composto por Dividas Ativas junto PGFN - Procuradoria.
- **Obrigações Fiscais** em curto prazo no valor de R$ 9.888.335 (nove milhões, oitocentos e oitenta e oito mil, trezentos e trinta e cinco reais), dos quais, 77% referem-se a COFINS, 15% a PIS e o restante a demais impostos como ICMS e ISS, onde, as variações apresentadas na rubrica referem-se à apuração de impostos sobre vendas e compras de mercadorias ocorridas no mês corrente.
- **Impostos s/ Remessas Recebidas** referem-se a IPI e ICMS sobre remessas, apresentando variações mensais crescentes que acumulam em dezembro de 2020, R$ 1.003.632 (um milhão, três mil, seiscentos e trinta e dois reais), sendo que 36% de crescimento, refere-se a alínea ICMS s/ Remessa Recebida.
- **Parcelamento de Impostos** em longo prazo não apresentam movimentação no período analisado, permanecendo em dezembro de 2020 com o saldo de R$ 373.508 (trezentos e setenta e três mil, quinhentos e oito reais).
- **INSS Retido na Fonte** refere-se à apuração de INSS sobre serviços, mantendo em dezembro de 2020, débitos de R$ 46.630 (quarenta e seis mil, seiscentos e trinta reais).
- **Parcelamento de ICMS – ST** com o saldo de R$ 7.977 (sete mil, novecentos e setenta e sete reais) em dezembro de 2020, relativos a impostos vencidos entre os anos de 2012 e 2013, não apresentando movimentação no período analisado
- **Parcelamento de Impostos** em curto prazo soma em dezembro de 2020, R$ 5.628 (cinco mil, seiscentos e vinte e oito reais), distribuído da seguinte maneira:

PARCELAMENTO DE IMPOSTOS E CONTRIBUIÇÕES	dezembro-20
INSS	- 32.691
IRRF/CSRF/INSS-PROC.13851-720596-2016	139.040
(-)ENC.FIN.APROPRIAR-IRRF/CSLL/INSS	- 100.720
	5.628

- Observa-se recolhimentos mensais na alínea de INSS, apontando a falta de provisionamento, tendo em vista o saldo contrário à sua natureza em -R$ 32.691 (trinta e dois mil, seiscentos e noventa e um reais negativos), indicando a necessidade de regularização contábil.

- **Parcelamento de IRRF** apresenta em dezembro de 2020 o saldo de -R$ 66.753 (sessenta e seis mil, setecentos e cinquenta e três reais negativos). De acordo com o balancete contábil, o saldo invertido da conta refere-se a recolhimento de IRRF Proc. 18.088.720.136/2017-39, sendo necessário a análise dos valores para proceder com os possíveis ajustes contábeis.

18. Os **Empréstimos** perfazem, em dezembro de 2020, o saldo de R$ 24.674.640 (vinte e quatro milhões, seiscentos e setenta e quatro mil, seiscentos e quarenta reais), representado 20% do endividamento total, apontando redução de 25% em relação a setembro de 2020.

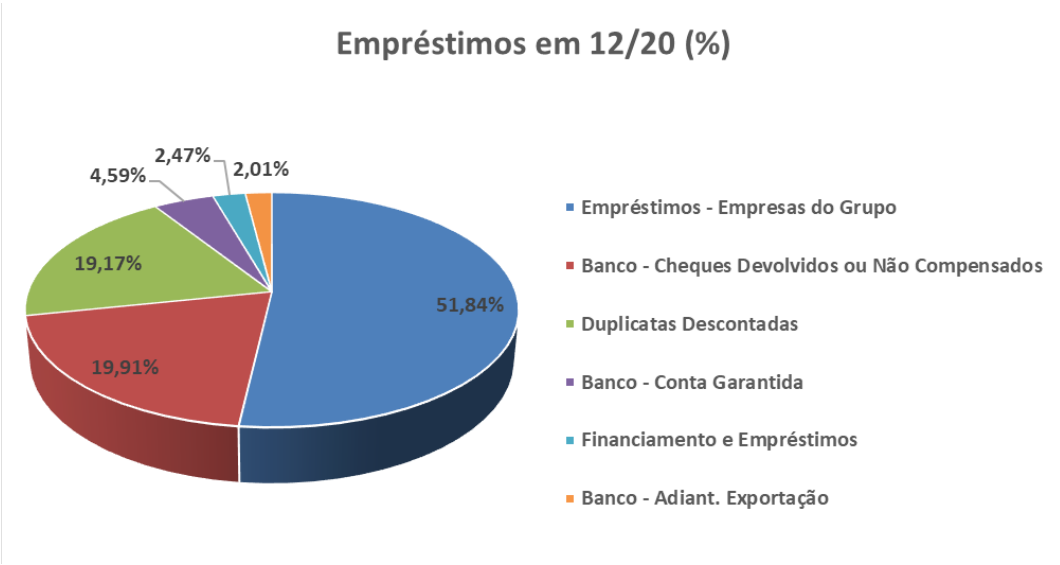

- **Empréstimos Empresa do Grupo** perfazem 52% das obrigações financeiras em dezembro de 2020, equivalente a importância de 12.791.529 (doze milhões, setecentos e noventa e um mil, quinhentos e vinte e nove reais), onde a alínea

Bambozzi Alternadores Ltda é a principal responsável pela flutuação apresentada no último trimestre de 2020.

- **Duplicatas Descontadas** apresenta decréscimo de 61% no transcorrer do último trimestre de 2020, sendo a principal responsável pela variação das obrigações financeiras nesse período, registrando em dezembro, R$ 4.730.890 (quatro milhões, setecentos e trinta mil, oitocentos e noventa reais), onde, a alínea que apresentou maior variação refere-se a Vob Cred S/A.
    - Não foi disponibilizado relatório contendo os valores antecipados, não sendo possível conciliar o saldo contábil.

19. As obrigações com os **Fornecedores** e **Credores Diversos**, atingiram o montante de R$ 14.066.860 (quatorze milhões, sessenta e seis mil, oitocentos e sessenta reais), em dezembro de 2020, representando 12% do endividamento.

- **Fornecedores** acresceram entre os meses de setembro a novembro de 2020, 14%, tendo no mês subsequente apontado redução de 35%, totalizando em dezembro de 2020, R$ 8.962.199 (oito milhões, novecentos e sessenta e dois mil, cento e noventa e nove reais).
    - Não é possível analisar a que se refere esta redução, devido à falta de relatório suporte, devendo a Recuperanda apresentar maiores esclarecimentos sobre a baixa identificada.
- **Credores Diversos** mantiveram nos últimos meses, a monta aproximada de R$ 5,1 milhões (cinco milhões e cem mil reais), encerrando o mês de dezembro de 2020, com saldo de R$ 5.104.661 (cinco milhões, cento e quatro mil, seiscentos e sessenta e um reais).
    - Não foram encaminhados relatórios financeiros para a conciliação dos saldos contábeis.

20. As **Obrigações Trabalhistas** apresentaram pequenas reduções mensais no último trimestre de 2020, atingindo o montante de R$

4.903.891 (quatro milhões, novecentos e três mil, oitocentos e noventa e um reais) em dezembro, sendo que 92% corresponde a Processos Trabalhistas a Pagar e 8% a Honorários s/ Processos Trabalhistas.

21. As **Outras Obrigações a Pagar**, encerram o exercício de 2020, com saldo de R$ 220.110 (duzentos e vinte mil, cento e dez reais), sendo que 100% corresponde a Comissões a pagar.

- Acrescenta-se, que que em dezembro de 2020, a rubrica de **Adiantamento a Clientes** apresenta saldo de R$ 0,00 (zero reais), decorrente da baixa do saldo de R$ 37.659 (trinta e sete mil, seiscentos e cinquenta e nove reais) em novembro de 2020, sendo necessário maiores esclarecimentos.

22. A **BRAZILIAN WELDING** encerrou o mês de dezembro de 2020, com **Patrimônio Líquido** descoberto em R$ 105.486.171(cento e cinco milhões, quatrocentos e oitenta seis mil, cento e setenta e um reais), em virtude dos **Prejuízos Acumulados** de exercícios anteriores, somados aos prejuízos auferidos no exercício de 2020, no montante de R$ 111.350.170 (cento e onze milhões, trezentos e cinquenta mil, cento e setenta reais).

Em R$

Balanço Patrimonial	jul/20	ago/20	set/20	out/20	nov/20	dez/20
Passivo	**22.212.172**	**26.135.807**	**26.638.218**	**22.283.879**	**23.191.688**	**15.189.444**
Passivo Circulante	**100.102.069**	**103.235.246**	**104.474.142**	**100.853.753**	**101.401.430**	**93.356.187**
Fornecedores	10.342.881	11.868.162	12.116.206	12.620.798	13.828.601	8.962.199
Salários/Encargos Sociais/Outro	37.444.938	37.525.055	37.577.742	37.699.702	37.775.352	37.855.517
Obrigações Fiscais	9.570.578	9.559.220	9.682.537	9.687.551	9.823.090	9.888.335
Duplicatas Descontadas	8.995.125	10.538.223	12.113.260	7.583.079	7.641.117	4.730.890
Impostos S/ Remessas Recebidas	561.595	705.168	741.015	807.163	954.522	1.003.632
INSS Retido na Fonte	46.630	46.630	46.630	46.630	46.630	46.630
Comissões a Pagar	243.721	245.280	215.415	211.893	222.352	220.110
Adiantamento de Clientes	37.659	37.659	37.659	37.659	37.659	-
Credores Diversos	5.113.370	5.109.661	5.107.661	5.107.661	5.104.661	5.104.661
Bancos - Adiant. Exportação	496.795	496.795	496.795	496.795	496.795	496.795
Instituições Financeiras	1.743.497	1.743.497	1.743.497	1.743.497	1.743.497	1.743.497
Parcelamento de Impostos	38.319	38.319	7.254	6.716	6.716	5.628
Bancos - Contas Movimento	4.911.930	4.911.930	4.911.930	4.911.930	4.911.930	4.911.930
Empréstimos - Empresas do Grupo	14.837.268	14.680.926	13.981.915	14.142.274	13.119.317	12.791.529
Parcelamentos de ICMS - ST	7.977	7.977	7.977	7.977	7.977	7.977
FGTS Parcelados	1.188	1.188	1.188	1.188	1.188	1.188
Processos Trabalhistas A Pagar	4.908.391	4.907.891	4.905.891	4.905.391	4.904.391	4.903.891
Parcelamento de IRRF	3.586	- 2.727	- 43.932	- 58.448	- 58.448	- 66.753
Apropriação	796.619	814.391	823.504	894.297	834.081	748.531
Passivo Não Circulante	**27.319.428**	**27.319.428**	**27.319.428**	**27.319.428**	**27.319.428**	**27.319.428**
Parcel. De Impostos	373.508	373.508	373.508	373.508	373.508	373.508
Divida Ativa	26.945.920	26.945.920	26.945.920	26.945.920	26.945.920	26.945.920
Patrímonio Liquido	**- 105.209.325**	**- 104.418.867**	**- 105.155.352**	**- 105.889.303**	**- 105.529.170**	**- 105.486.171**
Capital	5.864.000	5.864.000	5.864.000	5.864.000	5.864.000	5.864.000
Lucros e Prejuizos Acumulados	- 109.094.962	- 109.094.962	- 109.094.962	- 109.094.962	- 109.094.962	- 109.094.962
Resultado Do Exercício	**- 1.978.363**	**- 1.187.904**	**- 1.924.390**	**- 2.658.340**	**- 2.298.207**	**- 2.255.208**

23. Com base nos dados patrimoniais apresentados acima, pode-se proceder com a análise dos **índices de liquidez**, onde constata-se redução nos últimos meses, mantendo índices insatisfatórios, como segue:

- O índice de **Liquidez Corrente** mede a capacidade de quitação das dívidas vencidas e com vencimento em curto prazo, com recursos disponíveis e realizáveis em curto prazo, tendo em dezembro de 2020, liquidez de R$ 0,16 (dezesseis centavos de real) para cada real devido.
- O índice de **Liquidez Geral** mede a capacidade de quitação de todas as dívidas da empresa utilizando-se de todos seus disponíveis e realizáveis, tendo em dezembro de 2020, capacidade de quitação R$ 0,12 (vinte centavos de real) de cada real devido.

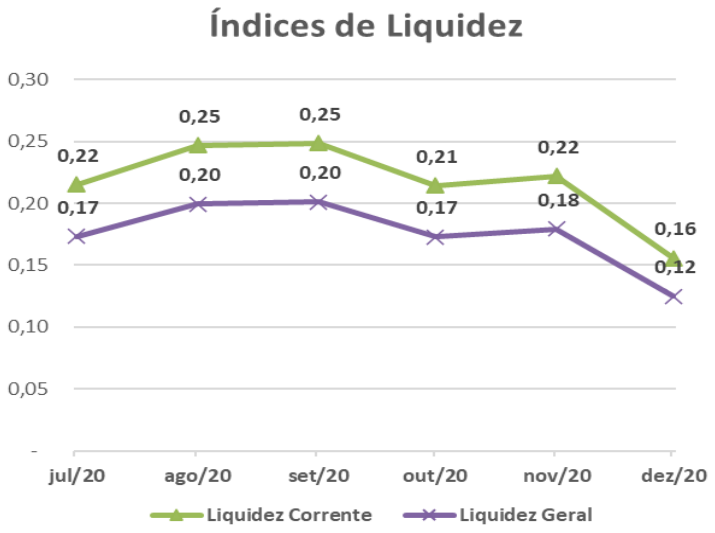

24. O **Índice de Endividamento** apura o percentual que a participação do capital de terceiros (dividas) representa do ativo total, demonstrando o grau de dependência financeira. Embora tivesse apresentando melhora nos meses, agosto e setembro de 2020, permanece o indicador em situação insatisfatória, já que a totalidade de suas dívidas supera a avaliação dos ativos, incluindo os bens imobilizados, em 694% no mês de dezembro de 2020.

Índices de Endividamento	jul/20	ago/20	set/20	out/20	nov/20	dez/20
Endividamento:	574%	500%	495%	575%	555%	794%

B. Demonstração do Resultado do Exercício

25. No exercício de 2020, a **BRAZILIAN WELDING**, auferiu **Receitas** na importância de R$ 21.540.960 (vinte e um milhões, quinhentos e quarenta mil, novecentos e sessenta reais), segregadas em: Receitas de Industrializações, representando 34% do faturamento, Receitas com Comercializações, representando 66%, seguida por Receitas de Prestação de Serviços que não atingiu percentual significativo.

Receita Bruta	jan/20	fev/20	mar/20	abr/20	mai/20	jun/20	jul/20	ago/20	set/20	out/20	nov/20	dez/20
Receita - Comercialização	141.132	683.406	506.311	217.146	808.912	1.545.854	287.160	1.502.441	2.234.396	1.155.290	3.361.718	1.744.949
Receita - Industrialização	940.980	419.725	500.584	328.132	400.328	1.008.501	556.395	1.008.521	662.498	426.402	419.991	635.954
Receita - Serviços	1.398	752	6.830	7.175	381	3.669	9.293	6.796	476	568	5.511	1.385
Total	**1.083.509**	**1.103.883**	**1.013.725**	**552.452**	**1.209.621**	**2.558.025**	**852.848**	**2.517.757**	**2.897.370**	**1.582.260**	**3.787.220**	**2.382.288**

26. As **Deduções** referem-se às Devoluções e Impostos Incidentes sobre Vendas, totalizando em dezembro de 2020, o valor acumulado de R$ 3.982.086 (três milhões, novecentos e oitenta e dois mil e oitenta e seis reais), equivalente a 18% da receita bruta auferida, resultando na **Receita Líquida** acumulada de R$ 17.558.874 (dezessete milhões, quinhentos e cinquenta e oito mil, oitocentos setenta e quatro reais).

27. Os **Custos** consumiram 82% da Receita líquida, equivalente a R$ 14.452.294 (quatorze milhões, quatrocentos e cinquenta e dois mil, duzentos e noventa e quatro reais) até dezembro de 2020.

- É importante mencionar que os valores referentes ao custo de mercadoria para revenda, apresentava saldo credor acumulado em agosto de 2020, de R$ 633.168 (seiscentos e trinta e três mil, cento e sessenta e oito reais) contrários à natureza contábil, sendo necessários esclarecimentos se os valores escriturados em agosto de 2020, foram regularizados nos meses subsequentes.

28. As **Despesas Operacionais** acumularam até dezembro de 2020, o valor de R$ 3.881.085 (três milhões, oitocentos e oitenta e um mil e oitenta e cinco reais), ultrapassando o lucro bruto auferido, em R$ 774.506 (setecentos e setenta e quatro mil, quinhentos e seis reais). Os gastos operacionais, estão segregados em: Despesas Administrativas, Despesas Comerciais e Outras Contas/Ajustes.

- **Despesas Administrativas** comportam gastos relativos à manutenção de prédios e instalações, serviços de terceiros, telefones, energia elétrica, dentre outras, e somam até dezembro de 2020, o montante de R$ 2.065.264 (dois milhões, sessenta e cinco mil, duzentos e sessenta e quatro reais).

Despesas Administrativas - R$	dezembro-20	%
HONORARIOS PROFISSIONAIS - PJ	1.168.420,22	57%
DESPESAS GERAIS	572.523,55	28%
SALÁRIOS	282.524,08	14%
SERVIÇOS DE TERCEIROS	41.796	2%
	2.065.264	100%

- Nota-se que honorários profissionais representam o maior gasto da rubrica.

- **Despesas Comerciais** somam até dezembro de 2020, R$ 1.627.671 (um milhão, seiscentos e vinte e sete mil, seiscentos e setenta e um reais) relativos principalmente a gastos com profissionais da área comercial e seu comissionamento, e despesas com fretes e carretos.

Despesas Comerciais - R$	dezembro-20	%
SALÁRIOS	848.859	52%
FRETES E CARRETOS	339.362	21%
COMISSÕES	267.299	16%
DESPESAS GERAIS	122.841	8%
DESPESAS COM VIAGENS	49.210	3%
	1.627.571	100%

- **Outras Contas/Ajustes** em julho de 2020, foi reconhecido o montante de R$ 196.695 (cento e noventa e seis mil, seiscentos e noventa e cinco reais), relativos a "ajustes devedores", sem detalhamento, perfazendo o saldo acumulado até dezembro de 2020 de R$ 188.251 (cento e oitenta e oito mil, duzentos e cinquenta e um reais) divididos em:

RESULTADO EXTRA OPERACIONAL		dez/20
VENDA DE BENS IMOBILIZADO		19.000
AJUSTES CREDORES		625
DIMINUIÇÃO VENDAS DE BENS	-	1.758
PERDAS COM CONSÓRCIO	-	3.177
AJUSTES DEVEDORES	-	202.941
	-	**188.251**

29. As **Despesas Financeiras** encerram o exercício de 2020, com saldo acumulado de o de 2020 de R$ 1.484.130 (um milhão, quatrocentos e oitenta e quatro mil, cento e trinta reais) relativos principalmente a juros e despesas s/ descontos, sobre à operação financeira de "Desconto de Duplicatas" no valor acumulado de R$ 1.326.439 (um milhão, trezentos e vinte e seis mil, quatrocentos e trinta e nove reais).

30. O **Resultado** auferido no exercício de 2020 apresenta-se deficitário, com **Prejuízo Contábil** de R$ 2.255.208 (dois milhões, duzentos e cinquenta e cinco mil, duzentos e oito reais), dado principalmente ao elevado custo de industrialização e as despesas operacionais e financeiras.

- Conforme mencionado em relatório anterior, em agosto de 2020, o resultado se fez superavitário, em virtude do valor do custo da mercadoria vendida se apresentar positivo em R$ 1.490.972 (um milhão, quatrocentos e noventa mil, novecentos e setenta e dois reais).
- No último bimestre do exercício de 2020, o resultado se fez superavitário em R$ 403.132 (quatrocentos e três mil, cento e trinta e dois reais), fez que a receita auferida, se fez suficiente para cobrir todos os dispêndios incorridos no mesmo período.

Em R$ - mensal

Demonstração do Resultado - R$	jul/20	ago/20	set/20	out/20	nov/20	dez/20	2020
Receitas Operacionais Bruta	**852.848**	**2.517.757**	**2.897.370**	**1.582.260**	**3.787.220**	**2.382.288**	**21.540.960**
Receita - Industrialização	**556.395**	**1.008.521**	**662.498**	**426.402**	**419.991**	**635.954**	**7.308.010**
Mercado Interno	556.395	1.008.521	662.498	426.402	401.203	582.144	6.988.072
Mercado Externo	-	-		-	18.788	53.810	319.938
Receita - Comercialização	**287.160**	**1.502.441**	**2.234.396**	**1.155.290**	**3.361.718**	**1.744.949**	**14.188.716**
Mercado Interno	287.160	1.502.441	2.234.396	1.155.290	3.361.718	1.744.949	14.079.434
Mercado Externo	-	-		-	-	-	109.282
Receita - Serviços	**9.293**	**6.796**	**476**	**568**	**5.511**	**1.385**	**44.234**
Mercado Interno	9.293	6.796	476	568	5.511	1.385	44.234
Deduções	**- 157.175**	**- 448.956**	**- 495.878**	**- 294.536**	**- 684.829**	**- 430.273**	**- 3.982.086**
(-) Deduções - Industrialização	- 100.375	- 184.988	- 113.159	- 150.838	- 81.270	- 266.471	- 1.664.401
(-) Deduções - Comercialização	- 55.697	- 263.275	- 382.673	- 143.641	- 602.916	- 163.794	- 2.312.893
(-) Deduções - Serviços	- 1.103	- 693	- 46	- 56	- 643	- 8	- 4.793
Receita Líquida	**695.674**	**2.068.802**	**2.401.493**	**1.287.724**	**3.102.391**	**1.952.015**	**17.558.874**
Custo de vendas	**- 1.107.589**	**- 840.778**	**- 2.572.013**	**- 1.449.450**	**- 2.222.028**	**- 1.278.275**	**- 14.452.294**
Industrialização	- 1.188.339	- 2.331.750	- 1.024.267	- 1.466.049	- 2.394.990	- 1.065.409	- 13.514.412
Mercadoria vendida	80.751	1.490.972	- 1.547.746	16.599	172.962	- 212.866	- 937.882
Lucro Operacional Bruto	**- 411.915**	**1.228.023**	**- 170.520**	**- 161.726**	**880.363**	**673.740**	**3.106.580**
Despesas Operacionais	**- 507.584**	**- 277.459**	**- 361.183**	**- 385.625**	**- 329.404**	**- 428.438**	**- 3.881.086**
Despesas administrativas	- 168.512	- 168.570	- 221.433	- 263.427	- 193.456	- 236.260	- 2.065.265
Despesas comerciais	- 142.377	- 111.612	- 154.270	- 122.198	- 135.949	- 192.178	- 1.627.571
Outras contas/ajustes	- 196.695	2.723	14.520	- 0	0	-	- 188.251
Resultado Financeiro	**- 103.610**	**- 160.107**	**- 204.781**	**- 186.601**	**- 190.827**	**- 202.302**	**- 1.480.703**
Receitas Financeiras	-	-	-	3.375	-	-	3.427
Despesas Financeiras	- 103.610	- 160.107	- 204.781	- 189.976	- 190.827	- 202.302	- 1.484.130
Lucro/Prejuízo Acumulado	**- 1.023.109**	**790.457**	**- 736.484**	**- 733.952**	**360.132**	**43.000**	**- 2.255.208**

31. Em análise ao resumo do **DRE**, temos:

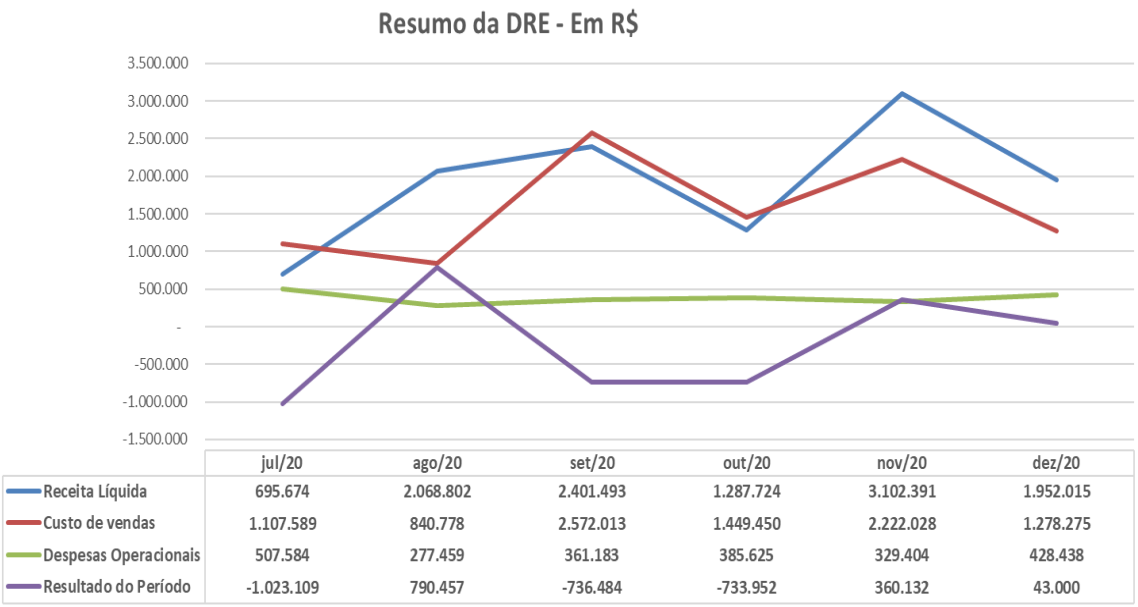

- **Receita Líquida X Custos**: Nota-se que os Custos apresentam constante flutuação, estando diretamente relacionados a Receita Líquida, com exceção

de agosto de 2020, onde o valor de custos referente à mercadoria para revenda, foi escriturado a crédito, alterando o resultado do período.

- **Receita Líquida X Despesas Operacionais**: Observa-se que as Despesas Operacionais apresentam estabilidade, indicando que não estão diretamente ligadas a realização da Receita Líquida, que deteve constante flutuação.
- **Receita Líquida x Resultado do Período**: A flutuação do Resultado do período, não se fez similar à da Receita Líquida, no entanto, observa-se que os picos de Receita Líquida, afetam diretamente o resultado auferido.

C. Fluxo de Caixa

32. Não foi disponibilizado relatório de Fluxo de Caixa relativo ao período analisado.

D. Funcionários

33. Não foram disponibilizados relatórios referentes à Folha de Pagamento, CAGED, Provisão de Férias, Provisão de 13° Salário para que os saldos contábeis fossem conciliados, bem como acompanhar a evolução do quadro de funcionários no período analisado.

E. Impostos

34. Não foram disponibilizados documento e/ou informação fiscais complementar para o período em análise, impossibilitando a validação dos saldos contábeis.

III. DO CUMPRIMENTO DO PLANO DE RECUPERAÇÃO JUDICIAL

35. Às fls. 3.187/3.242, foi acostado o Plano de Recuperação Judicial, sendo homologado em decisão de 20 de fevereiro de 2017 (fls. 3.668/3.669).

36. Foram apresentados aditivos ao Plano de Recuperação Judicial, às fls. 20.688/20.704, em 28 de julho de 2020, e, às fls. 21.252/21.265, em 11 de novembro de 2020, às vésperas da Assembleia Geral de Credores, em 2° Convocação.

37. Aos 12 de novembro de 2020, foi reprovado em Assembleia Geral de Credores (21.268/21.272). Em nova decisão (fls. 21.064/21.606), de 04 de fevereiro de 2021, visando a preservação da empresa e empregos da região, foi deferido a realização de nova Assembleia Geral de Credores, para que os credores deliberem sobre as propostas apresentadas, tendo a Recuperanda no prazo de 15 (quinze) dias, juntar aos autos o modificativo ao aditivo apresentado, contemplando as propostas de aquisição dos imóveis.

IV. PENDÊNCIAS

38. Não foram disponibilizados, para o período analisado, em atendimento ao termo de diligência, os seguintes documentos:

- Extratos bancários (aplicações financeiras);
- Guias de recolhimento e comprovantes de pagamentos de todos os impostos e contribuições sociais;
- Relação de contas a pagar contemplando o valor acumulado de valores a pagar;
- Relação de contas a receber contemplando o valor acumulado de recebíveis;
- Relação de Bens Imobilizados;

- Caged;
- Relatórios de folha de pagamento;
- Relatórios de Provisões de Férias e 13º Salários;

39. Ademais, se faz necessário maiores **esclarecimentos/complementações** sobre:

- Detalhar o valor de R$ 567.108 (quinhentos e sessenta e sete mil, cento e oito reais) mantido na alínea de **Caixa**, até setembro de 2020, reportado em relatório anterior.
- Esclarecimento quanto à alínea **Saúde Organizacional**, dentro da rubrica Disponibilidade.
- **Baixa** de Máquinas e Equipamentos no valor de R$ 10.022 (dez mil e vinte e dois reais) em agosto de 2020, bem como a disponibilização da documentação suporte.
    - Em caso de venda, deve ser apresentado a autorização judicial.
- **Baixa** de Máquinas e Equipamentos no valor de R$ 13.200 (treze mil e duzentos reais) em setembro de 2020, bem como a disponibilização da documentação suporte.
    - Em caso de venda, deve ser apresentado a autorização judicial.
- Justificar os valores escriturados na alínea **Aluguel**, na rubrica Salários e Encargos Sociais, no montante de R$ 1.408.800 (um milhão, quatrocentos e oito mil e oitocentos reais) em setembro de 2020.
- Movimentação do quadro de funcionários, de janeiro a dezembro de 2020.
- Justificar os valores escriturados na alínea **Custo de Mercadorias Vendidas** que apresenta saldo credor no mês agosto de 2020, contrário à natureza contábil.
- Justificar o elevado custo de mercadorias para revenda no mês de setembro de 2020, indicando se este contempla ajustes para os valores escriturados em agosto de 2020.

- Detalhamento dos lançamentos de baixa dos valores referentes a **Adiantamento de Importação** em dezembro de 2020.
- Detalhamento dos lançamentos de baixa dos valores referentes aos **Adiantamento a Clientes** em dezembro de 2020.

V. CONCLUSÃO

40. Observa-se dentro do período analisado, que a **BRAZILIAN WELDING** vem operando normalmente, tanto na comercialização, quanto na industrialização e prestação de serviços, onde 97% de sua operação está concentrada em atendimento ao mercado interno.

41. Ademais, em virtude do elevado custo de vendas, somado aos demais gastos operacionais e financeiros, destacando as despesas com a contratação de serviços de terceiros e aos custos de antecipação de recebíveis, encerrou o exercício de 2020, em situação deficitária de forma acumulada.

42. O mercado de atuação da Recuperanda mostra crescimento no ramo industrial, corroborando com a cenário vivenciado pela **BRAZILIAN WELDING**, além de prever tendências de crescimento para as indústrias de transformação, segundo a IPEA[1]:

> *Com esse resultado, que representou a oitava variação positiva seguida na margem, o quarto trimestre de 2020 registrou aumento de 9,4%. Entre os componentes do consumo aparente, enquanto a produção interna destinada ao mercado nacional (bens nacionais) avançou 3,5% ante novembro, as importações de bens industriais cresceram 17,3%, conforme mostra a tabela. Na comparação interanual, a demanda interna por bens industriais superou em 20,1% o resultado verificado em dezembro de 2019. Com disso, o quarto*

[1] *https://www.ipea.gov.br/cartadeconjuntura/index.php/category/atividade-economica/*

trimestre de 2020 apresentou um crescimento de 4,4% em relação ao verificado no mesmo período do ano anterior. Tomando por base a variação acumulada em doze meses, a demanda encerrou 2020 com uma variação negativa de -5,2%, enquanto a produção industrial, mensurada pela Pesquisa Industrial Mensal de Produção Física (PIM-PF) do Instituto Brasileiro de Geografia e Estatística (IBGE), acumulou baixa de 4,5% no ano, como visto no gráfico 1.

Consumo aparente de bens industriais *versus* produção industrial (PIM-PF)
(Variação, em %)

	Mês/Mês anterior dessazonalizado				Mês/Igual Mês do ano anterior				Acumulado	
	Set./20	Out./20	Nov./20	TRIM[1]	Set./20	Out./20	Nov./20	TRIM[1]	no ano	Em doze meses
Consumo Aparente	6,4	0,2	2,3	12,4	0,4	-4,7	2,3	-0,8	-7,1	-6,9
Bens Nacionais	6,7	-0,7	-0,5	10,5	5,5	-2,0	0,5	1,2	-7,4	-7,2
Bens Importados	2,9	2,2	20,2	19,8	-20,9	-17,5	11,0	-10,4	-5,6	-5,3
Produção Industrial (PIM-PF)	2,6	1,1	1,2	22,3	3,7	0,3	2,7	2,2	-5,5	-5,2

Fonte: Ipea, IBGE e Fundação Centro de Estudos do Comércio Exterior (Funcex).
Elaboração: Grupo de Conjuntura da Diretoria de Estudos e Políticas Macroeconômicas (Dimac)/Ipea.

VI. ENCERRAMENTO

43. Essa Administradora informa que toda a documentação verificada para a elaboração do presente relatório encontra-se a disposição dos interessados, mediante agendamento prévio.

44. Sendo o que tinha para o momento, este Administrador Judicial se coloca a inteira disposição de Vossa Excelência, dos nobres advogados das Recuperandas, dos credores, bem como do ilustre representante do Ministério Público para quaisquer esclarecimentos que se façam necessários.

Termos em que,

Pede deferimento.

São Paulo, 03 de março de 2021.

LASPRO CONSULTORES LTDA.
Administradora Judicial
Oreste Nestor de Souza Laspro
OAB/SP nº 98.628